

Isep
Estado Analítico del Ejercicio del Presupuesto de Egresos
Clasificación Administrativa



ISEP
SISTEMA INTEGRADO DE EJERCICIO DEL PRESUPUESTO
GOBIERNO DE BAJA CALIFORNIA

Del 1 de enero al 30 de septiembre de 2021

CONCEPTO	EGRESOS					SUBEJERCICIO
	APROBADO	AMPLIACIONES / REDUCCIONES	MODIFICADO	DEVENGADO	PAGADO	
DIRECCIÓN GENERAL	\$10,446,032	\$238,930	\$10,684,962	\$6,483,174	\$6,483,174	\$4,201,788
COORDINACIÓN DE COMUNICACIÓN SOCIAL Y RELACIONES PUBLICAS	\$8,523,579	(\$107,026)	\$8,416,553	\$4,645,376	\$4,645,376	\$3,771,177
DIRECCIÓN DE ASUNTOS JURÍDICOS	\$10,378,482	(\$65,457)	\$10,313,026	\$5,885,877	\$5,883,957	\$4,427,148
DEPARTAMENTO DE ORGANIZACIÓN ESCOLAR Y SOCIAL	\$1,565,599	\$140,297	\$1,695,596	\$704,673	\$704,123	\$991,223
DEPARTAMENTO DE FORMACIÓN VALORAL Y CONVIVENCIA ESCOLAR	\$1,919,955	\$268,156	\$2,208,111	\$1,141,348	\$1,141,348	\$1,066,763
ÓRGANO INTERNO DE CONTROL	\$7,383,650	\$507,765	\$7,891,415	\$4,955,162	\$4,955,162	\$2,936,253
DEPARTAMENTO DE AUDITORIA INTERNA E INVESTIGACIÓN	\$172,553	\$9,328	\$181,882	\$81,941	\$81,941	\$99,941
DEPARTAMENTO DE SUBSTANCIACIÓN Y RESOLUCIÓN DE FALTAS ADMINISTRATIVA	\$82,810	\$0	\$82,810	\$9,027	\$9,027	\$73,782
DEPARTAMENTO DE CONTRALORÍA SOCIAL	\$258,111	(\$35,040)	\$223,071	\$20,445	\$20,445	\$202,627
DEPARTAMENTO DE AUDITORÍA E INVESTIGACIÓN TIJUANA	\$143,370	\$0	\$143,370	\$57,949	\$57,949	\$85,420
DEPARTAMENTO DE AUDITORÍA E INVESTIGACIÓN ENSENADA	\$165,392	(\$11,060)	\$154,332	\$31,682	\$31,682	\$122,650
DELEGACIÓN ENSENADA	\$373,301,172	(\$75,316,569)	\$297,984,603	\$44,785,742	\$44,784,499	\$253,198,862
DELEGACION SAN QUINTIN	\$6,774,561	\$198,220	\$6,972,780	\$4,602,372	\$4,601,329	\$2,370,208
DEPARTAMENTO DE EDUCACIÓN PREESCOLAR ENSENADA	\$229,996,047	\$49,688,499	\$279,684,546	\$207,914,306	\$207,914,306	\$71,770,240
DEPARTAMENTO DE INFRAESTRUCTURA EDUCATIVA PLAYAS DE ROSARITO	\$1,631,243	\$192,204	\$1,823,447	\$1,067,907	\$1,067,907	\$755,540
DEPARTAMENTO DE EDUCACIÓN PRIMARIA ENSENADA	\$496,942,347	\$185,162,205	\$682,104,552	\$528,255,113	\$528,255,113	\$153,849,439
DEPARTAMENTO DE EDUCACIÓN SECUNDARIA ENSENADA	\$400,413,064	\$7,345,097	\$407,758,160	\$257,129,604	\$257,129,604	\$150,628,557
DELEGACIÓN MEXICALI	\$47,641,859	\$18,291,373	\$65,933,232	\$47,275,513	\$47,271,739	\$18,657,718
DEPARTAMENTO DE EDUCACIÓN PREESCOLAR MEXICALI	\$567,061,771	\$28,944,098	\$596,005,869	\$403,974,388	\$403,974,046	\$192,031,481
DEPARTAMENTO DE EDUCACIÓN PRIMARIA MEXICALI	\$1,367,674,927	\$10,305,607	\$1,377,980,534	\$934,163,690	\$934,163,690	\$443,816,844
DEPARTAMENTO DE EDUCACIÓN SECUNDARIA MEXICALI	\$600,827,613	\$1,291,959	\$602,119,572	\$386,040,236	\$386,040,236	\$216,079,335
DELEGACIÓN PLAYAS DE ROSARITO	\$52,474,738	(\$2,397,109)	\$50,077,630	\$8,731,805	\$8,731,805	\$41,345,828
DEPARTAMENTO DE EDUCACIÓN PREESCOLAR PLAYAS DE ROSARITO	\$49,527,584	\$1,568,103	\$51,095,687	\$35,126,211	\$35,126,211	\$15,969,476
DEPARTAMENTO DE EDUCACIÓN PRIMARIA PLAYAS DE ROSARITO	\$110,338,950	\$18,957,729	\$129,296,680	\$95,859,248	\$95,859,248	\$33,437,432
DEPARTAMENTO DE EDUCACIÓN SECUNDARIA PLAYAS DE ROSARITO	\$75,066,945	\$1,590,104	\$76,657,048	\$49,038,407	\$49,038,407	\$27,618,642
DELEGACIÓN TECATE	\$53,780,344	(\$65,845)	\$53,714,501	\$10,731,226	\$10,731,226	\$42,983,274
DEPARTAMENTO DE EDUCACIÓN PREESCOLAR TECATE	\$74,773,758	\$4,538,888	\$79,312,646	\$53,609,696	\$53,609,696	\$25,702,949
DEPARTAMENTO DE EDUCACIÓN PRIMARIA TECATE	\$140,145,073	\$27,737,494	\$167,882,566	\$125,573,679	\$125,573,679	\$42,308,888
DEPARTAMENTO DE EDUCACIÓN SECUNDARIA TECATE	\$90,573,456	\$3,150,286	\$93,723,741	\$56,566,966	\$56,566,966	\$37,156,776
DELEGACIÓN TIJUANA	\$381,057,319	(\$60,267,047)	\$320,790,272	\$67,739,467	\$67,739,467	\$253,050,805
DEPARTAMENTO DE EDUCACIÓN PREESCOLAR TIJUANA	\$526,636,362	\$25,429,920	\$552,066,282	\$382,802,677	\$382,802,677	\$169,263,604
DEPARTAMENTO DE EDUCACIÓN PRIMARIA TIJUANA	\$2,366,598,659	(\$184,263,953)	\$2,182,335,106	\$1,264,569,775	\$1,264,569,775	\$917,765,331
DEPARTAMENTO DE EDUCACIÓN SECUNDARIA TIJUANA	\$1,017,318,370	\$10,917,084	\$1,028,235,454	\$667,518,050	\$667,518,050	\$360,717,404
COORDINACION GENERAL DE EDUCACION BASICA	\$61,578,345	\$17,524,371	\$79,102,716	\$11,966,538	\$11,966,538	\$67,136,178
COORDINACION DE PROGRAMAS DE APOYO EDUCATIVO	\$48,500,450	\$670,595	\$49,171,045	\$39,507,587	\$39,507,587	\$9,663,458

Isep
Estado Analítico del Ejercicio del Presupuesto de Egresos
Clasificación Administrativa



ISEP
SECRETARÍA DE EDUCACIÓN Y DEPORTE
GOBIERNO DE BAJA CALIFORNIA

Del 1 de enero al 30 de septiembre de 2021

CONCEPTO	EGRESOS					SUBEJERCICIO
	APROBADO	AMPLIACIONES / REDUCCIONES	MODIFICADO	DEVENGADO	PAGADO	
COORDINACION DE FORTALECIMIENTO A LA GESTIÓN EDUCATIVA	\$1,522,842	(\$45,858)	\$1,476,983	\$682,461	\$682,231	\$794,522
COORDINACION DE TECNOLOGÍAS DE LA INFORMACIÓN Y COMUNICACIÓN	\$19,940,191	\$662,474	\$20,602,665	\$8,741,849	\$8,741,849	\$11,860,816
DEPARTAMENTO DE SEGURIDAD ESCOLAR	\$2,625,863	\$211,699	\$2,837,562	\$1,497,201	\$1,497,201	\$1,340,361
DIRECCION DE IMPULSO A LA EXCELENCIA EDUCATIVA	\$992,519	\$2,234	\$994,753	\$496,445	\$495,008	\$498,308
DIRECCIÓN DE EDUCACIÓN SUPERIOR PARA PROFESIONALES DE LA EDUCACIÓN	\$247,026,343	(\$13,426,196)	\$233,600,147	\$101,462,636	\$101,231,411	\$132,137,511
COORDINACIÓN DE EDUCACIÓN SUPERIOR PARA PROFESIONALES DE LA EDUCACIÓN	\$106,124	\$44,629,430	\$44,735,554	\$44,352,356	\$44,352,356	\$385,198
COORDINACIÓN DE EDUCACIÓN SUPERIOR PARA PROFESIONALES DE LA EDUCACIÓN	\$115,486	\$20,797,231	\$20,912,718	\$20,776,426	\$20,776,426	\$136,292
COORDINACIÓN DE EDUCACIÓN SUPERIOR PARA PROFESIONALES DE LA EDUCACIÓN	\$60,871	\$6,939,055	\$6,999,925	\$6,939,055	\$6,939,055	\$60,871
COORDINACIÓN DE EDUCACIÓN SUPERIOR PARA PROFESIONALES DE LA EDUCACIÓN	\$123,277	\$0	\$123,277	\$0	\$0	\$123,277
DIRECCIÓN DE PARTICIPACIÓN SOCIAL Y CONVIVENCIA ESCOLAR	\$6,541,850	\$961,546	\$7,503,396	\$2,934,460	\$2,927,486	\$4,568,936
DEPARTAMENTO DE DESARROLLO ACADÉMICO	\$2,779,590	(\$42,077)	\$2,737,503	\$1,634,850	\$1,634,850	\$1,102,654
DEPARTAMENTO DE GESTIÓN Y SEGUIMIENTO	\$3,066,749	\$203,929	\$3,260,678	\$1,839,227	\$1,836,771	\$1,421,451
COORDINACIÓN GENERAL DE PLANEACIÓN Y ADMINISTRACIÓN	\$6,672,939	(\$1,595,592)	\$7,077,347	\$3,358,061	\$3,358,061	\$3,719,286
DIRECCIÓN DE PLANEACIÓN, PROGRAMACIÓN Y PRESUPUESTO	\$20,613,915	(\$7,442,968)	\$13,170,948	\$3,991,028	\$3,991,028	\$9,179,921
DIRECCION DE RECURSOS FINANCIEROS	\$334,386,354	\$1,191,642	\$335,577,996	\$204,906,777	\$204,906,777	\$130,671,219
SUBDIRECCION DE CONTABILIDAD	\$1,213,211	\$303,443	\$1,516,653	\$976,394	\$976,394	\$540,259
SUBDIRECCION DE TESORERIA	\$2,291,600,288	\$4,913,398	\$2,296,513,686	\$1,402,041,698	\$1,402,041,698	\$894,471,988
SUBDIRECCIÓN DE PROGRAMACIÓN Y PRESUPUESTO	\$11,522,387	(\$4,711,730)	\$6,810,657	\$1,875,142	\$1,875,142	\$4,935,515
DIRECCIÓN DE ADMINISTRACIÓN DE PERSONAL	\$308,018,323	(\$124,610,720)	\$183,407,603	\$2,568,375	\$2,568,375	\$180,839,228
DIRECCION DE RECURSOS MATERIALES Y SERVICIOS	\$13,635,413	\$1,642,912	\$15,278,324	\$9,515,657	\$9,515,657	\$5,762,668
DEPARTAMENTO DE CONTABILIDAD Y CONCILIACIONES BANCARIAS	\$3,481,585	\$110,823	\$3,592,408	\$2,280,208	\$2,280,208	\$1,312,200
COORDINACION DE DESARROLLO INSTITUCIONAL	\$4,172,117	(\$307,113)	\$3,865,004	\$2,081,247	\$2,081,247	\$1,783,758
DIRECCIÓN DE INFRAESTRUCTURA EDUCATIVA	\$384,644,543	(\$35,423,311)	\$349,221,232	\$185,822,753	\$181,060,787	\$162,998,479
SUBDIRECCIÓN DE MANTENIMIENTO DE INFRAESTRUCTURA EDUCATIVA	\$5,079,734	\$31,983,302	\$37,063,036	\$13,149,913	\$13,149,913	\$23,913,123
SUBDIRECCIÓN INVERSIÓN Y PROYECTOS DE INFRAESTRUCTURA EDUCATIVA	\$1,055,315	\$10,871	\$1,065,986	\$376,325	\$376,325	\$689,661
DEPARTAMENTO DE CONTABILIDAD DE PROGRAMAS FEDERALES Y DE APOYO EDUCATIVO	\$437,974	(\$3,000)	\$434,974	\$5,008	\$5,008	\$429,966
DEPARTAMENTO DE ADMINISTRACIÓN ENSEÑADA	\$15,493,384	\$155,903	\$15,649,287	\$8,811,874	\$8,811,874	\$6,837,413
DEPARTAMENTO DE INGRESOS	\$922,323	\$312,395	\$1,234,717	\$884,950	\$884,950	\$349,767
DEPARTAMENTO DE PAGO DE REMUNERACIONES FONDEADAS	\$9,698,781	\$491,209	\$10,189,990	\$6,371,952	\$6,370,972	\$3,818,039
COORDINACION DE CONTROL ESCOLAR, INFORMACION Y ESTADISTICA EDUCATIVA	\$10,007,909	(\$873,695)	\$9,134,214	\$2,577,506	\$2,544,539	\$6,556,708
DEPARTAMENTO DE INFRAESTRUCTURA EDUCATIVA ENSEÑADA	\$12,652,740	(\$2,921,603)	\$9,731,137	\$4,343,189	\$4,343,189	\$5,387,948
DEPARTAMENTO DE ADMINISTRACIÓN PLAYAS DE ROSARITO	\$5,881,197	\$56,832	\$5,938,029	\$3,218,305	\$3,218,305	\$2,719,724
DEPARTAMENTO DE EGRESOS	\$2,558,860	\$294,090	\$2,852,950	\$1,592,306	\$1,592,306	\$1,260,644
COORDINACIÓN DE EVALUACIÓN Y TECNOLOGIA EDUCATIVA	\$9,858,447	\$337,523	\$10,195,970	\$6,090,049	\$6,090,049	\$4,105,921
DEPARTAMENTO DE ADMINISTRACIÓN TECNOLÓGICA	\$8,461,686	(\$308,210)	\$8,156,476	\$4,520,259	\$4,520,259	\$3,636,217

Isep
Estado Analítico del Ejercicio del Presupuesto de Egresos
Clasificación Administrativa



ISEP
INSTITUTO DE INVESTIGACIONES Y ESTADÍSTICAS
GOBIERNO DE BAJA CALIFORNIA

Del 1 de enero al 30 de septiembre de 2021

CONCEPTO	EGRESOS					SUBEJERCICIO
	APROBADO	AMPLIACIONES / REDUCCIONES	MODIFICADO	DEVENGADO	PAGADO	
DEPARTAMENTO DE CAMBIOS Y LICENCIAS	\$3,240,820	\$139,359	\$3,380,179	\$2,171,615	\$2,171,615	\$1,208,563
DEPARTAMENTO DE CAPACITACIÓN	\$2,921,546	(\$370,593)	\$2,550,952	\$849,894	\$849,894	\$1,701,068
DEPARTAMENTO DE MOVIMIENTOS DE PERSONAL	\$4,849,530	(\$96,016)	\$4,753,514	\$2,605,738	\$2,605,738	\$2,147,776
DEPARTAMENTO DE ADMINISTRACIÓN TIJUANA	\$31,344,447	\$4,620,066	\$35,964,514	\$23,561,373	\$23,561,373	\$12,403,141
DEPARTAMENTO DE INFRAESTRUCTURA EDUCATIVA TIJUANA	\$30,068,625	\$336,578	\$30,405,200	\$18,442,166	\$18,442,166	\$11,963,034
SUBDIRECCIÓN DE PLANEACIÓN EDUCATIVA	\$2,190,910	(\$480,685)	\$1,710,225	\$331,357	\$331,357	\$1,378,868
SUBDIRECCION DE ADQUISICIONES Y RECURSOS MATERIALES	\$939,668	\$306,633	\$1,246,300	\$487,298	\$487,261	\$759,002
SUBDIRECCION DE ADMINISTRACION DE SERVICIOS	\$14,922,544	\$5,428,355	\$20,350,899	\$9,069,853	\$9,873,443	\$11,281,045
DEPARTAMENTO DE ADQUISICIONES	\$943,987	(\$243,635)	\$700,352	\$329,817	\$329,817	\$370,535
DEPARTAMENTO DE ALMACENES Y CONTROL DE INVENTARIOS	\$4,500,467	\$3,076	\$4,503,544	\$2,863,410	\$2,848,556	\$1,640,134
DEPARTAMENTO DE SERVICIOS GENERALES	\$10,593,740	(\$373,678)	\$10,220,062	\$7,663,440	\$7,663,440	\$2,556,621
DEPARTAMENTO DE ARCHIVO Y CORRESPONDENCIA	\$1,271,131	\$263,160	\$1,534,291	\$922,843	\$922,843	\$611,448
DEPARTAMENTO DE PLANEACIÓN Y PROGRAMACIÓN	\$1,343,010	(\$275,067)	\$1,067,943	\$499,035	\$499,035	\$568,908
DEPARTAMENTO DE PRESUPUESTO Y CONCILIACIÓN DE PLAZAS	\$594,889	\$22,814	\$617,703	\$393,203	\$393,203	\$224,498
DEPARTAMENTO DE SEGUIMIENTO AL EJERCICIO PRESUPUESTAL	\$805,250	\$29,838	\$835,088	\$528,256	\$528,256	\$306,832
DEPARTAMENTO DE MICROPLANEACIÓN	\$1,366,919	\$8,625	\$1,375,545	\$822,045	\$822,045	\$553,500
DEPARTAMENTO DE ESTRUCTURAS EN CENTROS EDUCATIVOS	\$97,326	(\$2,007)	\$95,319	\$0	\$0	\$95,319
DEPARTAMENTO DE ADMINISTRACIÓN SAN QUINTÍN	\$3,497,614	\$39,161	\$3,536,775	\$1,447,036	\$1,447,036	\$2,089,739
SUBDIRECCIÓN DE RECURSOS HUMANOS	\$2,706,965	\$1,031,865	\$3,738,830	\$2,758,168	\$2,758,168	\$980,662
DIRECCIÓN DEL SISTEMA PARA LA CARRERA DE LAS MAESTRAS Y LOS MAESTROS	\$10,251,278	(\$1,542,999)	\$8,708,279	\$3,634,274	\$3,633,221	\$5,074,005
DIRECCIÓN DE FORMACIÓN CONTINUA, ACTUALIZACIÓN Y DESARROLLO PROFESIO	\$9,680,787	(\$901,502)	\$8,779,285	\$4,733,356	\$4,733,356	\$4,045,929
DEPARTAMENTO DE SERVICIO ESCOLAR	\$1,514,508	\$781,774	\$2,296,282	\$392,321	\$392,321	\$1,903,961
DEPARTAMENTO DE VINCULACIÓN Y DESARROLLO CURRICULAR	\$334,971	\$284,291	\$619,262	\$503,764	\$503,764	\$115,498
DEPARTAMENTO DE ADMISIÓN Y RECONOCIMIENTO	\$3,471,321	(\$182,939)	\$3,288,382	\$1,883,350	\$1,883,350	\$1,405,032
DEPARTAMENTO DE PROMOCION	\$2,048,376	(\$126,329)	\$1,922,046	\$1,129,107	\$1,129,054	\$792,939
COORDINACIÓN GENERAL DE FORMACIÓN, PROFESIONALIZACIÓN Y ACTUALIZACIÓ	\$6,236,908	\$1,152,711	\$7,389,619	\$5,232,998	\$5,229,699	\$2,156,621
DEPARTAMENTO DE JUBILACIONES Y ARCHIVO DE PERSONAL	\$7,642,820	\$354,115	\$7,996,936	\$3,843,584	\$3,843,584	\$4,153,351
SUBDIRECCIÓN DE RECURSOS HUMANOS MAGISTERIO	\$3,128,941	\$418,567	\$3,547,509	\$2,386,356	\$2,386,356	\$1,161,153
DEPARTAMENTO DE UNIDAD OPERATIVA	\$5,810,824	(\$29,834)	\$5,780,990	\$3,166,158	\$3,166,158	\$2,614,832
DEPARTAMENTO DE INFRAESTRUCTURA EDUCATIVA SAN QUINTIN	\$683,641	(\$15,940)	\$667,701	\$385,006	\$385,006	\$282,695
SUBDIRECCIÓN DE MEJORAS EN CENTROS EDUCATIVOS	\$337,537,811	\$5,168,290	\$342,706,102	\$83,607,662	\$83,588,392	\$259,098,440
DIRECCIÓN DE EDUCACIÓN FÍSICA Y DEPORTE ESCOLAR	\$7,284,215	\$203,883	\$7,488,098	\$766,351	\$766,351	\$6,721,746
DEPARTAMENTO DE OPERACIÓN Y REGISTRO DE NOMINA Y NOMBRAMIENTOS	\$4,587,169	(\$66,448)	\$4,520,720	\$2,652,914	\$2,652,914	\$1,869,806
DEPARTAMENTO DE INVERSIÓN EN INFRAESTRUCTURA EDUCATIVA	\$217,342	\$62,358	\$279,699	\$203,050	\$203,050	\$76,649
DEPARTAMENTO DE PROYECTOS DE INFRAESTRUCTURA EDUCATIVA	\$471,049	\$73,016	\$544,065	\$378,685	\$378,685	\$165,380


Isep
Estado Analítico del Ejercicio del Presupuesto de Egresos
Clasificación Administrativa





ISEP
INSTITUTO TECNOLÓGICO Y DE INVESTIGACIONES EDUCATIVAS
GOBIERNO DE BAJA CALIFORNIA

Del 1 de enero al 30 de septiembre de 2021

CONCEPTO	EGRESOS					SUBEJERCICIO
	APROBADO	AMPLIACIONES / REDUCCIONES	MODIFICADO	DEVENGADO	PAGADO	
DEPARTAMENTO DE CONSERVACIÓN DE INFRAESTRUCTURA EDUCATIVA	\$1,523,149	\$15,035	\$1,538,183	\$924,081	\$924,081	\$614,102
DEPARTAMENTO DE SUPERVISION DE INFRAESTRUCTURA EDUCATIVA	\$884,651	\$211,043	\$1,095,694	\$745,216	\$745,216	\$350,478
DIRECCIÓN DE EDUCACIÓN PREESCOLAR	\$1,311,218	\$344	\$1,311,562	\$699,704	\$699,704	\$611,858
DEPARTAMENTO DE DESARROLLO ACADEMICO DE PREESCOLAR	\$709,291	(\$87,117)	\$622,174	\$109,837	\$109,837	\$512,338
DEPARTAMENTO DE GESTIÓN INSTITUCIONAL DE PREESCOLAR	\$1,423,084	(\$130,284)	\$1,292,800	\$651,907	\$651,907	\$640,892
DEPARTAMENTO DE EDUCACIÓN INICIAL	\$3,686,311	\$3,025,808	\$6,712,119	\$2,239,074	\$2,239,255	\$4,473,046
DEPARTAMENTO DE EDUCACIÓN PREESCOLAR SAN QUINTÍN	\$335,579	\$94,009	\$429,587	\$287,720	\$287,720	\$141,867
DIRECCIÓN DE EDUCACIÓN PRIMARIA	\$2,407,933	\$247,010	\$2,654,943	\$1,202,912	\$1,202,912	\$1,452,031
DEPARTAMENTO DE DESARROLLO ACADEMICO DE PRIMARIA	\$1,024,135	(\$82,450)	\$941,685	\$481,053	\$481,053	\$460,632
DEPARTAMENTO DE GESTIÓN INSTITUCIONAL DE PRIMARIA	\$1,809,337	(\$205,906)	\$1,603,431	\$783,767	\$783,767	\$819,663
DEPARTAMENTO DE EDUCACIÓN PRIMARIA SAN QUINTÍN	\$1,053,852	(\$83,934)	\$969,918	\$554,416	\$554,416	\$415,501
DIRECCIÓN DE EDUCACIÓN SECUNDARIA	\$2,008,403	(\$15,748)	\$1,993,655	\$733,748	\$733,748	\$1,259,907
DEPARTAMENTO DE DESARROLLO ACADEMICO DE SECUNDARIA	\$2,601,933	\$486,644	\$3,088,577	\$1,683,501	\$1,683,501	\$1,405,076
DEPARTAMENTO DE GESTIÓN INSTITUCIONAL DE SECUNDARIA	\$735,835	(\$91,001)	\$644,834	\$317,447	\$317,447	\$327,387
DEPARTAMENTO DE EDUCACIÓN SECUNDARIA SAN QUINTÍN	\$538,370	\$0	\$538,370	\$227,533	\$227,533	\$310,837
DEPARTAMENTO DE INFRAESTRUCTURA EDUCATIVA TECATE	\$2,829,901	\$1,517	\$2,831,418	\$1,833,746	\$1,833,746	\$997,672
TOTAL DEL GASTO:	\$13,474,612,938	\$35,870,117	\$13,510,283,053	\$7,975,404,148	\$7,970,108,813	\$5,534,878,905


 GERARDO ARTURO SOLÍS BENAVIDES
 Servidor público designado en suplencia
 del Director General, de conformidad con
 el artículo 126 del Reglamento Interno
 del ISEP.


 LUIS MIGUEL BUENROSTRO MARTÍN
 Coordinador General de
 Planeación y Administración


 BENJAMÍN PELAYO OCHOA
 Director de Planeación
 Programación y Presupuesto